



..... v ý r o č n í z p r á v a

**FLCSAD**  
**UHERSKÉ HRADIŠTĚ**

.....  
**2014**



## Činnost společnosti ČSAD Uherské Hradiště a.s.

Rok 2014 znamenal pro ČSAD Uherské Hradiště další úspěšné období, ve kterém došlo jak k dalšímu rozvoji společnosti, tak bylo dosaženo výborných hospodářských výsledků. Nutno říci, že tomu tak bylo zejména díky výrazně lepším výsledkům v nákladní dopravě, konkrétně v mezinárodní kamionové dopravě. V důsledku celkového oživení ekonomiky jsme v MKD registrovali nárůst požadavků na dopravu, takže se nám dařilo lépe optimalizovat využití vozidel a dosahovat lepších výsledných cen. Pozitivní vliv měla také změna kurzu eura vůči koruně, která nás sice v roce 2013 výrazně poškodila, ale loni naopak znamenala vyšší tržby a tím i lepší výsledky. Díky tomu jsme mohli přistoupit i k další modernizaci vozového parku mezinárodní kamionové dopravy, pro níž jsme loni pořídili sedm taháčů MAN a tři velkoobjemové soupravy stejné značky, což představovalo investici ve výši cca 30 mil. Kč.

Na celkovém výsledku se kromě nákladní dopravy provozované vlastními vozidly významně podílí také spediční činnost. Tyto aktivity byly dříve hlavní náplní naší dceřiné

společnosti CSND, ale postupným vývojem byl prakticky celý objem práce včetně zaměstnanců převeden přímo do společnosti ČSAD Uherské Hradiště. Také dříve velmi významná aktivita v oblasti Balkánu - společnost ČSAD Sofia - musela vzhledem k dlouhodobému propadu bulharského trhu svoji činnost v loňském roce ukončit.

V roce 2014 jsme také v rámci úspory nákladů přistoupili k částečnému využívání bionafity, známé pod obchodním označením FAME. Spolu s poklesem průměrné spotřeby nafty jsme tak ušetřili více než 1 mil. Kč.

Hodnocení roku 2014 bylo zakončeno auditem, který potvrdil dosažený výsledek hospodaření ve výši 11 257 tis. Kč po zdanění. Rok 2014 tak můžeme hodnotit jako jeden z nejlepších v historii ČSAD Uherské Hradiště a.s. Pro rok 2015 bude klíčové udržet nastavený trend a získáním nových zákazníků v dopravě nebo logistice zvýšit obrát společnosti. Loňský rok ukázal, že naše společnost má šance uspět i u velkých zákazníků a dokáže nabídnout konkurenceschopné podmínky spolupráce.

## VEDENÍ SPOLEČNOSTI

Generální ředitel	Ing. Radislav Kusák
Obchodní ředitel	Vlastislav Čech
Technický ředitel	Jiří Viceník
Ekonomický ředitel	Ing. Alois Volas

## Informace o společnosti

ČSAD Uherské Hradiště a.s. se sídlem v Uherském Hradišti, Tř. Maršála Malinovského 874, IČO 49445910

Společnost byla založena zakladatelskou listinou sepsanou dne 19. 8. 1993 Fondem národního majetku ČR.

Dnem 1. 10. 1993 byla zapsána v obchodním rejstříku v oddíle B, vložka 1114 u Okresního soudu Brno – venkov.

Založení společnosti bylo provedeno podle českého práva a dle § 172 obchodního zákoníku formou akciové společnosti.

Předmětem podnikání společnosti jsou dle článku 3 platných stanov tyto rozhodující činnosti:

- silniční motorová doprava nákladní,
- opravy motorových vozidel,
- zasilatelství,
- zastupování v celním řízení,
- obchodní činnost.

Společnost je v současné době zapsána v obchodním rejstříku vedeným Krajským soudem v Brně, oddíl B, vložka 1114.

## Zpráva o vztazích mezi ovládající a ovládanou osobou

Ovládající osobou společnosti je v současné době firma UHATRUCK, spol. s r.o., se sídlem v Uherském Hradišti – Sadech, Solná 338, IČ 28314492, jejíž podíl na hlasování představuje 94,60 % hlasů.

V účetním období minulého roku nedošlo k žádnému vzájemnému plnění vyplývajícímu z uzavřených smluv mezi ovládající (UHATRUCK, spol. s r. o.) a ovládanou (ČSAD Uherské Hradiště a.s.) osobou.

V uvedeném účetním období nedošlo k žádným závazkům ovládající osoby vůči osobě ovládané.

Tato zpráva byla přezkoumána dozorčí radou na svém zasedání dne 27. 3. 2015 a potvrzena jako vyhovující.





Hlavními oblastmi činnosti akciové společnosti jsou nákladní doprava, opravárenství, prodej materiálu a zboží v souvislosti se službami motoristům a celní služby.

Ostatní činnosti provozované v rozsahu živnostenských oprávnění jsou objemově nevýznamné a slouží jen jako doplněk hlavních činností.

## Nákladní doprava

Výnosy dosažené v oblasti nákladní dopravy dosáhly 456,9 mil. Kč

v tis. Kč	rok 2012	rok 2013	index 13/12	rok 2014	index 14/13
Výnosy nákladní dopravy celkem	333 330	464 512	1,39	456 901	0,98
Ujeté km nákladní dopravy	12 843	12 904	1,00	14 380	1,11
Výnosy z dopravy v Kč/km	24,43	25,50	1,04	26,43	1,04
Celkový průměrný počet nákladních motorových vozidel v ks	128	124	0,97	135	1,09
z toho pro zahraniční dopravu	70	75	1,07	83	1,11

V roce 2014 došlo ke snížení objemu tržeb o 2 % při růstu nákladů o 0,3 % a růstu ujetých km o 11 %. Realizační ceny jen z dopravy v Kč/km vzrostly o 4 % při absolutním růstu o 51 mil. Kč. Meziroční pokles celkových výnosů jde na vrub snížení prodeje HIM a kurzových zisků o 7 mil. Kč a nižších realizovaných výkonů spediční činnosti o 56,5 mil. Kč v důsledku přesunu části zakázek na vlastní vozidla při snížení výstupních cen u rozhodujících zákazníků. Na celkové výsledky měl vliv průměrný kurz eura, který ovlivnil výsledek výnosů celé nákladní dopravy, s podílem 48 %, když koruna oslabila o téměř 6 % z 25,98 na 27,53 Kč/ Euro. Dopad pohybu kurzu Eura se projevil v tržbách cca + 12,2 mil. Kč, na druhé straně i v nákladech, které byly z 33 % kryty Eurem. Kladný dopad na výsledek hospodaření představuje 3,8 mil. Kč. Významnou nákladovou položkou byla průměrná nákupní cena nafty, která se meziročně prakticky nezměnila (z 28,34 na 28,42) Kč/ 1 litr.

Podíl tankování směsné nafty a bionafty se zvýšil na 26,5 %. V MKD jsme zaznamenali růst tržeb o 17 %, i realizační ceny na km o 4 % (na 26,36 Kč/km), ujetých km o 12,4 % a nákladů o 14,6 %. Z 83 nasazených kamionů v MKD byl u 19 z nich evidován kilometrický proběh převyšující 1 mil. km. U rozvozu po CZ, SK a H malá a střední vozidla představovala 31,1 % průměrné kapacity celé nákladní dopravy, 10 vozidel nasazených v této oblasti představovala vozidla s užitečnou hmotností 24 tun a více, z toho u 9 z nich činil km proběh více nežli 1 mil. km. Spotřeba nafty na 100 km za celou nákladní dopravu za rok 2014 klesla z 26,79 l na 26,72 l, z toho pokles spotřeby u kamionové dopravy činil 1,5 litru/100 km (snížení z 32,2l na 30,7). Měsíční průměrný kilometrický proběh vozidel celé nákladní dopravy se zvýšil z 8 672 na 8 877 km – index 102,4, ke zvýšení došlo i u kamionové dopravy z 9 229 na 9 377 km – index 101,6.

## Celní a logistické služby

Podíl výnosů celních a logistických služeb na výnosech celé akciové společnosti činil 3,5 mil. Kč.

v tis. Kč	rok 2012	rok 2013	index 13/12	rok 2014	index 14/13
Výnosy celních služeb	2 028	3 432	1,69	3 533	1,03

Výkony v této oblasti představovaly tržby celní agentury a tržby logistického centra, které zaznamenalo v podstatě stejné příjmy jako v minulém roce - zvýšení o 0,3 %. Výkony celní agentury zůstaly v podstatě na stejném objemu tržeb. Pokračoval pokles objemu tržeb

intrastatu – meziročně o 51 %, které ostatní oblasti činnosti celní agentury nahradily, zejména v oblasti ručení, kde výkony vzrostly meziročně o 92 %. Pracovníci celní agentury zajišťovali i provoz logistického centra vzhledem k optimalizaci jejich využití.

## Investiční činnost

Prioritou investiční činnosti je každým rokem obnova vozového parku nákladní dopravy, což je nosnou činností celé společnosti.

V roce 2014 bylo pořízeno celkem 16 motorových vozidel a 10 přípojných vozidel. Toto množství tvoří 7 tahačů MAN, 3 velkoobjemo-

vé soupravy a 2 valníková vozidla se zvedacím čelem stejné značky. Všechna vozidla plní nejnovější emisní normu Euro 6. Pro potřeby distribučních aktivit jsme pořídili 4 dodávková vozidla Ford Transit.

Pořízení dopravní techniky v ks	2012	2013	2014
Dodávková vozidla	0	2	4
Tahače návěsů MAN	5	25	7
Valník MAN	0	2	5
Návěsy	1	15	4
Přívěsy	1	0	6
Pořizovací cena celkem v tis. Kč	10 800	62 900	47 900

V oblasti stavebních investic pokračovala příprava výstavby nové provozní budovy na dopravním terminále v Uherském Brodě – byla započata výstavba přípojek elektřiny, vody a kanalizace, samotná stavba budovy začne na jaře 2015. Z investic do technologie a vybavení je třeba zmínit vybudování klimatizace

v zázemí servisu v Uherském Hradišti, obnovu diagnostického vybavení servisu a pořízení dvou vysokozdvížných vozíků pro logistické aktivity.

Nejvýznamnější investicí v IT oblasti bylo nasazení nového informačního systému Prytanis pro všechny oblasti činností společnosti .

Investice v tis. Kč	2012	2013	2014
Stavební investice	4 200	1 100	300
Investice do technologie a vybavení	1 000	900	1 700
Investice do informačních technologií	400	400	1 500
Celkem za jednotlivé roky	5 600	2 400	3 500

## Oprávenství

Výnosy, dosažené v oblasti externích zakázek, dosáhly v roce 2014 výše 34 505 tis. Kč. Došlo k navýšení tržeb o 17 %. Podíl výnosů opravárenství pro cizí subjekty tvoří 5,1 % z celkových tržeb akciové společnosti.

v tis. Kč	rok 2012	rok 2013	index 13/12	rok 2014	index 14/13
výnosy opravárenství pro cizí subjekty	25 631	29 610	1,15	34 505	1,17
vnitropodnikové opravárenství	10 898	10 629	0,98	16 612	1,56
opravárenství celkem	36 529	40 239	1,10	51 117	1,27

V oblasti opravárenství pro cizí subjekty došlo k výraznému zvýšení objemu tržeb. Toto navýšení spočívá zejména ve změně metodiky účtování oprav pro sesterskou společnost ČSAD BUS Uherské Hradiště a.s. Do roku 2013 byla v položce tržeb zahrnuta pouze práce a materiál byl účtován zvlášť. Od roku 2014 se účtuje práce i materiál společně. Při použití metodiky roku 2013 došlo k poklesu tržeb o 5 %. Z toho činí pokles tržeb vůči ČSAD BUS Uherské Hradiště a.s 10 % a nárůst tržeb pro ostatní externí zákazníky o 2 %.

V oblasti vnitroopravárenství došlo k nárůstu

o 56 %. Tento nárůst je opět způsoben změnou metodiky účtování vnitrooprav. Při použití metodiky roku 2013 došlo k poklesu vnitrooprav o 3 %. Pokles souvisí jednak s pokračující obnovou vozového parku a jednak s rostoucím počtem servisních smluv, kdy se údržba a opravy vlastních vozidel účtují importérovi. V celkovém součtu opravárenských služeb došlo k nárůstu o 27 %. Při použití metodiky roku 2013 se ale jedná o pokles o 4 %. Nosnou činností opravárenství je trvale provozování autorizovaného servisu MAN v Uherském Hradišti.



## Prodej materiálu a zboží

Příjmy z prodeje materiálu a zboží dosáhly 130 600 tis. Kč a proti minulému roku došlo k poklesu o 5 %. Podíl tržeb z prodeje materiálu a zboží na tržbách celé akciové společnosti činí 19,4 %.

v tis. Kč	2012	2013	index 13/12	2014	index 14/13
Výnosy prodeje materiálu a zboží	143 957	135 887	0,94	130 600	0,96

Největší položku z celkového prodeje materiálu a zboží – více než 98 % tvoří dlouhodobě tržby za prodej pohonných hmot na našich čerpacích stanicích v Uherském Hradišti a Uherském Brodě. Na vyšší tržeb má samozřejmě největší vliv cena pohonných

hmot na trhu. Vlivem výrazného poklesu cen pohonných hmot ve druhé polovině roku 2014 došlo ke snížení objemu tržeb o 6 %. Marže z prodeje pohonných hmot ale naopak vzrostla ze 4,5 % v roce 2013 na 5,6 % v roce 2014.

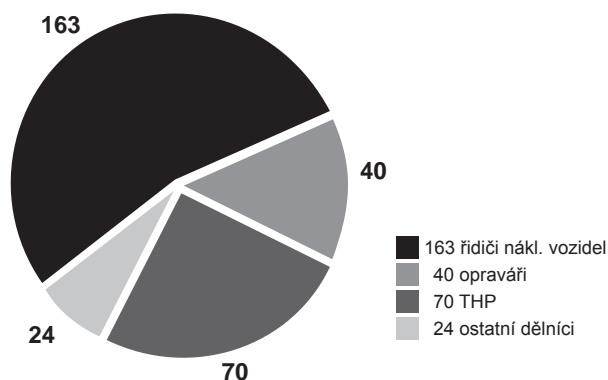
## Personální a sociální politika

V roce 2014 došlo v akciové společnosti ČSAD Uherské Hradiště k navýšení stavu pracovníků, celkem o 13, převážně v kategorii řidičů. Při výběru nových zaměstnanců formou výběrových řízení bylo přijato 30 řidičů nákladní dopravy. 19 řidičů odešlo na vlastní žádost dohodou nebo do důchodu. U ostatních kategorií byl setrvalý stav. V roce 2014 akciová společnost zaměstnávala 296 zaměstnanců, 254 mužů a 42 žen. Z nich má

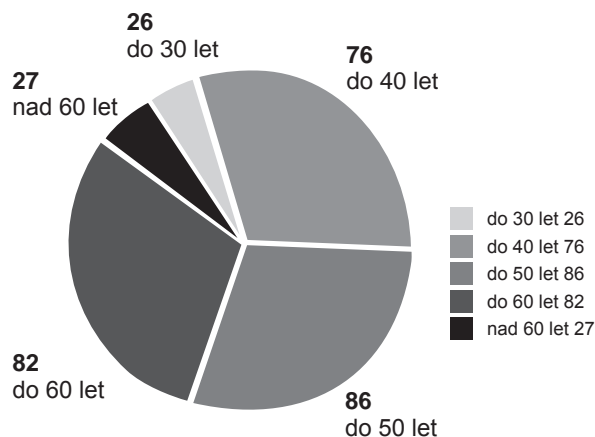
14 zaměstnanců vysokoškolské a 88 středoškolské vzdělání. Vzdělávání zaměstnanců bylo provedeno dle plánu vzdělávání, kdy se podařilo naplnit veškeré pravidelné školení, odborné školení a školení v oblasti výpočetní techniky a jazykových kurzů. Ve spolupráci s odborovou organizací nebylo zaznamenáno neshod a úspěšně probíhala jednání při přípravě, projednávání a realizaci kolektivní smlouvy na rok 2015.



## PROFESNÍ STRUKTURA ZAMĚSTNANCŮ V ROCE 2014



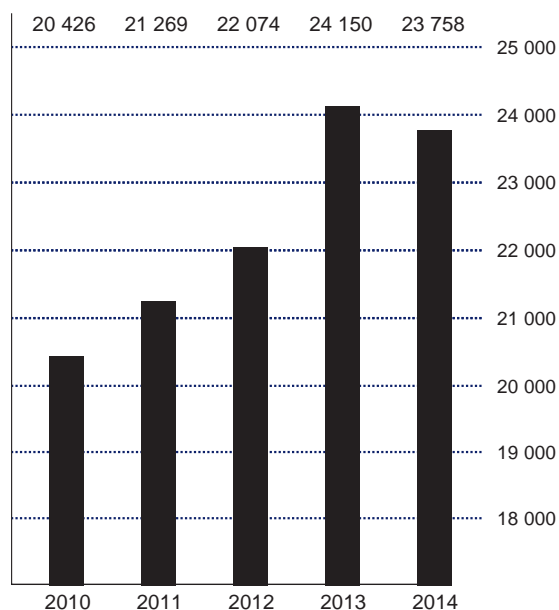
## VĚKOVÁ STRUKTURA ZAMĚSTNANCŮ V ROCE 2014



## Mzdová politika

V roce 2014 dosáhla průměrná mzda výše 23 758,- Kč. Na základě vynikajících hospodářských výsledků byl v měsíci listopadu 2014 vyplacen mimořádný plat ve výši 70 % průměrného měsíčního výdělku. Byl naplněn sociální fond v dostatečné výši, všem zaměstnancům, kteří měli celoroční pracovní poměr je poskytován příspěvek ve výši 6 000,- Kč na soukromé životní pojištění nebo penzijní připojištění. Tento příspěvek byl poskytnut již desátým rokem. Dále bylo poskytnuto pojištění při pracovních zahraničních cestách na lékařskou péči a pojištění odpovědnosti za škodu způsobenou zaměstnavateli. Stejně tak jako v minulých letech byly zaměstnancům poskytnuty další benefity.

## PRŮMĚRNÁ MZDA AKCIOVÉ SPOLEČNOSTI





## Majetek a finanční situace společnosti

### 1. Rozvaha

v tis. Kč	31. 12. 2012	31. 12. 2013	31. 12. 2014
Aktiva celkem	286 681	353 320	360 092
Dlouhodobý majetek	152 273	201 799	207 404
Dlouhodobý nehmotný majetek	394	1 523	2 284
Dlouhodobý hmotný majetek	151 482	199 879	204 811
Dlouhodobý finanční majetek	397	397	309
Oběžná aktiva	130 561	147 089	148 272
Zásoby	12 256	13 685	12 764
Dlouhodobé pohledávky	0	0	0
Krátkodobé pohledávky	91 491	105 879	100 152
Krátkodobý finanční majetek	26 814	27 525	35 356
Časové rozlišení	3 847	4 432	4 416
Pasiva celkem	286 681	353 320	360 092
Vlastní kapitál	160 582	168 116	169 614
Základní kapitál	119 638	119 638	119 638
Kapitálové fondy	25 433	25 433	25 433
Fondy ze zisku	7 890	7 881	8 227
Výsledek hospodaření minulých let	7 409	7 489	5 059
Výsledek hospodaření běžného období	+212	+7 675	+11 257
Cizí zdroje	119 710	179 359	185 743
Rezervy	0	0	0
Dlouhodobé závazky	42 381	101 058	108 654
Krátkodobé závazky	68 063	78 301	77 089
Bankovní úvěry a výpomoci	9 266	0	0
Časové rozlišení	6 389	5 845	4 735

### Přehled o změnách vlastního kapitálu

v tis. Kč	2012	2013	2014
Základní kapitál	119 638	119 638	119 638
Kapitálové fondy	25 433	25 433	25 433
Fondy ze zisku	7 890	7 881	8 227
Hospodářský výsledek minulých let	7 409	7 489	5 059
Hospodářský výsledek běžného období	+ 212	+7 675	+11 257
Vlastní kapitál	160 582	168 116	169 614





**2. Výkaz zisku a ztráty**

v tis. Kč	31. 12. 2012	31. 12. 2013	31. 12. 2014
Obchodní marže	65	67	71
Výkony	374 396	432 131	496 101
Výkonová spotřeba	217 939	253 658	297 497
Osobní náklady	115 064	119 229	120 737
Daně a poplatky	27 565	32 005	40 653
Odpisy nehmotného a hmotného dlouhodobého majetku	20 430	24 492	38 649
Tržby z prodeje dlouhodobého majetku a materiálu	145 032	140 809	129 760
Zůstatková cena prodaného dlouhodobého majetku a materiálu	137 230	132 875	118 936
Změna stavu rezerv a opravných položek v provozní oblasti	-857	771	-1 428
Ostatní provozní výnosy	9 444	8 566	12 642
Ostatní provozní náklady	3 274	955	3 149
Provozní výsledek hospodaření	8 292	17 588	20 381
Finanční výnosy	5 856	9 025	6 792
Finanční náklady	13 828	17 887	13 510
Finanční výsledek hospodaření	-7 972	-8 862	-6 718
Daň z příjmů za běžnou činnost	108	1 051	2 406
– splatná	289	277	1 989
– odložená	-181	774	417
Výsledek hospodaření za běžnou činnost	212	7 675	11 257
Mimořádné výnosy	0	0	0
Mimořádné náklady	0	0	0
Daň z příjmů z mimořádné činnosti	-	-	-
Mimořádný výsledek hospodaření	0	0	0
Výsledek hospodaření za účetní období	212	7 675	11 257
Výsledek hospodaření před zdaněním	320	8 726	13 663

**Hospodářský výsledek na 1 akcii**

	2012	2013	2014
Počet akcií (ks)	119 638	119 638	119 638
Hospodářský výsledek po zdanění (Kč)	211 534	7 674 591	11 256 862
Hospodářský výsledek na 1 akcii (Kč)	1,77	64,15	94,09



**Zpráva nezávislého auditora o ověření účetní závěrky k 31. 12. 2014 společnosti ČSAD Uherské Hradiště a.s., IČ 49445910 se sídlem Tř. Maršála Malinovského 874, 686 19 Uherské Hradiště**

**Zpráva je určena akcionářům, statutárním orgánům a vedení této společnosti.**

Provedl jsem audit přiložené účetní závěrky společnosti ČSAD Uherské Hradiště a.s., která se skládá z rozvahy k 31. 12. 2014, výkazu zisku a ztráty, přehledu o změnách vlastního kapitálu a přehledu o peněžních tocích, všechny za rok končící 31. 12. 2014 a přílohy této účetní závěrky, která obsahuje popis použitých podstatných účetních metod a další vysvětlující informace, včetně identifikace auditované společnosti.

**Odpovědnost statutárního orgánu účetní jednotky za účetní závěrku**

Statutární orgán společnosti ČSAD Uherské Hradiště a.s., je odpovědný za sestavení účetní závěrky, která podává věrný a poctivý obraz v souladu s českými účetními předpisy, a za takový vnitřní kontrolní systém, který považuje za nezbytný pro sestavení účetní závěrky tak, aby neobsahovala významné (materiální) nesprávnosti způsobené podvodem nebo chybou.

**Odpovědnost auditora**

Odpovědnost auditora je vyjádřit na základě provedení auditu výrok k této účetní závěrce. Audit jsem provedl v souladu se zákonem o auditorech, mezinárodními auditorskými standardy a souvisejícími aplikačními doložkami Komory auditorů ČR, při dodržení etických norem, naplánování a provedení auditu tak, abych získal přiměřenou jistotu, že účetní závěrka neobsahuje významné (materiální) nesprávnosti.

Audit zahrnuje provedení auditorských postupů k získání důkazních informací o částkách a údajích zveřejněných v účetní závěrce. Výběr postupů závisí na úsudku auditora, zahrnujícím i vyhodnocení rizik významné (materiální) nesprávnosti údajů uvedených v účetní závěrce způsobené podvodem nebo chybou.

Při vyhodnocování těchto rizik v účetní závěrce auditor posoudí vnitřní kontrolní systém relevantní pro sestavení účetní závěrky podávající věrný a poctivý obraz. Cílem tohoto posouzení je navrhnout vhodné auditorské postupy, nikoli vyjádřit se k účinnosti vnitřního kontrolního systému účetní jednotky. Audit též zahrnuje posouzení vhodnosti použitých účetních metod, přiměřenosti účetních odhadů provedených vedením i posouzení celkové prezentace účetní závěrky.

Jsem přesvědčen, že důkazní informace, které jsem získal, poskytují dostatečný a vhodný základ pro vyjádření mého výroku.

**Výrok auditora**

Podle mého názoru účetní závěrka podává věrný a poctivý obraz aktiv a pasiv společnosti ČSAD Uherské Hradiště a.s., IČ 49445910 k 31. 12. 2014 a nákladů, výnosů, výsledku hospodaření i finanční situace za rok končící 31. 12. 2014 v souladu s českými účetními předpisy.

K datu vydání auditorské zprávy s výrokiem jsem na základě požadavku vedení společnosti ověřil soulad této auditované účetní závěrky s informacemi uvedenými v předloženém návrhu výroční zprávy.

**Zpráva o ověření výroční zprávy**

Ověřil jsem soulad návrhu výroční zprávy společnosti ČSAD Uherské Hradiště a.s. k 31. 12. 2014 s účetní závěrkou, která je v příloze k výroční zprávě.

Za správnost výroční zprávy je zodpovědný statutární orgán uvedené společnosti. Úkolem auditora je vydat na základě provedení ověření výrok o souladu výroční zprávy s účetní závěrkou.

Ověření jsem provedl v souladu s mezinárodními auditorskými standardy a souvisejícími aplikačními doložkami Komory auditorů České republiky. Tyto standardy vyžadují, aby auditor naplánoval a provedl ověření tak, aby získal přiměřenou jistotu, že informace obsažené ve výroční zprávě, které popisují skutečnosti, jež jsou též předmětem zobrazení v účetní závěrce, jsou ve všech významných (materiálních) ohledech v souladu s příslušnou účetní závěrkou. Jsem přesvědčen, že provedené ověření poskytuje přiměřený podklad pro vyjádření výroku auditora.

Podle mého názoru jsou informace uvedené v návrhu výroční zprávy společnosti ČSAD Uherské Hradiště a.s. k 31. 12. 2014 ve všech významných (materiálních) ohledech v souladu s výše uvedenou účetní závěrkou.

Konečné znění výroční zprávy předá vedení společnosti neprodleně po jejím vydání auditorovi, který v případě zjištěných významných rozdílů mezi návrhem a konečným zněním výroční zprávy a auditovanou účetní závěrkou má právo upravit své stanovisko.

Přílohy: Rozvaha k 31. 12. 2014  
Výkaz zisku a ztráty za období od 1. 1. 2014 do 31. 12. 2014  
Příloha k účetní závěrce k 31. 12. 2014  
Přehled o změnách vlastního kapitálu  
Přehled o peněžních tocích

Datum zprávy: 18. 3. 2015

Ing. Drozdek Leo  
auditor č. opr. 0419  
Plk. R. Prchalý 274  
708 00 Ostrava - Pustkovec



## Zpráva dozorčí rady

Dozorčí rada akciové společnosti ČSAD Uherské Hradiště ve složení:

Ing. Alois Volas  
JUDr. Libuše Bradnová  
Pan Antonín Fornůsek

na svém zasedání dne 27. 3. 2015 přezkoumala roční účetní závěrku akciové společnosti ČSAD Uherské Hradiště k 31. 12. 2014.

Pro posouzení hospodaření společnosti byly dozorčí radě předloženy představenstvem akciové společnosti následující podklady:

- rozvaha k 31. 12. 2014
- výkaz zisku a ztráty k 31. 12. 2014
- zpráva o finanční a ekonomické situaci
- ověření roční účetní závěrky auditorem
- vybrané roční ukazatele ze statistických výkazů
- návrh na rozdělení zisku
- zpráva statutárního orgánu o vztazích mezi ovládající a ovládanou osobou

Po přezkoumání všech podkladů došla dozorčí rada k závěru, že dosažený zisk za rok 2014 ve výši 11 256 862,43 je dostačující pro naplnění sociálního fondu i výplaty dividendy. Dozorčí rada nemá připomínky k výplatě dividendy za rok 2014. V účetnictví společnosti neshledal auditor žádné podstatné závady.

Dozorčí rada bere na vědomí dokumenty, které jí byly představenstvem společnosti předloženy k posouzení a nemá námítky pro převedení zůstatku rezervního fondu ve výši 8 139 261,42 Kč do nerozděleného zisku společnosti.

### Závěrečné stanovisko dozorčí rady:

1. Dozorčí rada nemá připomínky k hospodaření akciové společnosti a navrhuje valné hromadě, aby roční účetní závěrku akciové společnosti ČSAD Uherské Hradiště za rok 2014 a zprávu statutárního orgánu o vztazích mezi ovládající a ovládanou osobou

**s c h v á l i l a.**

2. Za rok 2014 vytvořila společnost zisk 11 256 862,43 Kč s následujícím rozdělením:

Hospodářský výsledek ve schvalovacím řízení	11 256 862,43
Příděl do sociálního fondu	300 000,00
Výplata dividend ze zisku roku 2014	9 571 040,00
Zůstatek nerozděleného zisku	1 385 822,43

Dozorčí rada navrhuje valné hromadě, aby rozdělení hospodářského výsledku a převod zůstatku rezervního fondu do nerozděleného zisku, jak je uvedeno výše a v návrhu představenstva

**s c h v á l i l a.**



Ing. Alois Volas  
předseda dozorčí rady  
ČSAD Uherské Hradiště a.s.

## Záměr společnosti pro rok 2015

Cílem společnosti pro rok 2015 je udržení její pozice v MKD jako významného dopravce do oblasti Francie a východní Evropy. Ve vnitrostátní dopravě budeme významně podporovat zejména další rozvoj distribučních aktivit. Na pokrytí potřeb společnosti vytvoříme zisk ve výši alespoň 8 mil. Kč. Pro zabezpečení těchto úkolů jsou přijata následující opatření:

- V rámci nákupu nových vozidel budeme investovat zejména do obnovy nejstarších tahačů v MKD s cílem provozovat pouze vozidla s emisní kategorií Euro 4 a lepší. Vozidla v provedení Euro 6 budou garantovat úsporu PHM a do budoucna nižší silniční poplatky. Pořízená vozidla předpokládáme v následujícím provedení:
  - 20 tahačů v provedení low deck
  - 15 návěsů v provedení low deck
- Intenzivnějším využíváním bionafty B100 v nákladní dopravě a trvalou kontrolou každé jednotlivé přepravy z pohledu spotřeby nafty všech provozovaných vozidlech v MKD zajistíme, aby spotřeba při použití této PHM nevzrostla nad 30,00 l/100km. Podporou bude také zpracování a realizace systému na proškolení řidičů s nadlimitní spotřebou nafty.
- Připravíme projekt implementace moderního informačního systému pro nákladní dopravu a logistiku. Nasazením informačního systému dojde k úspoře personálních nákladů a lepšímu využití vozového parku. Součástí programu bude také manažerský systém na vyhodnocení jednotlivých přeprav, zákazníků i činností.
- Pro potřebu servisního střediska MAN pořídíme diagnostiku MANCATS III, servisní nářadí a přípravy pro opravy vozidel MAN Euro 6 a nové hotovostní vozidlo. Zabezpečíme tak plnění požadavků nutných pro plnohodnotné provozování servisu MAN. V personální oblasti zajistíme proškolenost 90 % mechaniků dle standardů MAN.



## Orgány společnosti

### Statutární orgán – představenstvo:

předseda představenstva:	Antonín Kusák Uherské Hradiště, Mánesova 658
místopředseda představenstva:	Ing. Miroslav Bradna, Příbor, Masarykova 570
člen představenstva:	Ivan Kallus, Uherské Hradiště, Štěpnická 1076
člen představenstva:	Jiří Psota, Záhorovice 166
člen představenstva:	Jiří Viceník, Nedakonice 531

### Dozorčí rada:

předseda:	Ing. Alois Volas Uherské Hradiště - Sady, Solná 338
členka:	JUDr. Libuše Bradnová Příbor, Masarykova 570
člen:	Antonín Fornůsek Uherské Hradiště – Mařatice, Lomená 896

Výroční zprávu akciové společnosti ČSAD Uherské Hradiště zpracovalo vedení společnosti, které čestně prohlašuje, že údaje uvedené ve výroční zprávě odpovídají skutečnosti a žádné podstatné okolnosti, které by mohly mít vliv na přesné a správné posouzení hospodaření akciové společnosti nebyly vynechány.

Představenstvo akciové společnosti na svém zasedání dne 23. 3. 2015 návrh výroční zprávy ČSAD Uherské Hradiště a.s. schválilo.

**ČSAD Uherské Hradiště a.s.**  
**Tř. Maršála Malinovského 874**  
**686 19 Uherské Hradiště**  
**e-mail: [csad@csaduh.cz](mailto:csad@csaduh.cz)**  
**<http://www.csaduh.cz>**

---