



..... v ý r o č n í z p r á v a

FLCSAD
UHERSKÉ HRADIŠTĚ

.....
2015



Činnost společnosti ČSAD Uherské Hradiště a.s. v roce 2015

Rok 2015 znamenal pro ČSAD Uherské Hradiště další úspěšné období, ve kterém došlo jak k dalšímu rozvoji společnosti, tak bylo dosaženo výborných hospodářských výsledků. Nutno říci, že tomu tak bylo zejména díky výrazně lepším výsledkům v nákladní dopravě, a to jak v mezinárodní kamionové dopravě, tak v distribuci. V důsledku celkového oživení ekonomiky jsme v MKD registrovali nárůst požadavků na dopravu, takže se nám dařilo lépe optimalizovat využití vozidel a dosahovat lepších výsledných cen. Pozitivní vliv měla také změna kurzu eura vůči koruně, která nás sice v roce 2013 výrazně poškodila, ale loni naopak znamenala vyšší tržby a tím i lepší výsledky. Díky tomu jsme mohli přistoupit i k další modernizaci vozového parku nákladní dopravy, pro níž jsme loni pořídili dvacet tahačů MAN a 17 velkoobjemových návěsů, což představovalo investici ve výši cca 50 mil. Kč.

Důležité místo v našich aktivitách kromě nákladní dopravy provozované vlastními vozidly má také spediční činnost. Tyto aktivity, spolu se zajišťováním sběrné služby a službami souvisejícími se zajišťováním zahraničních ve-

letrhů, zaměstnávají sice malý počet zaměstnanců, ale svojí činností a tržbami významně přispívají k celkovému výsledku a také ke spokojenosti našich zákazníků.

V roce 2015 se nám také podařilo uzavřít významný dlouhodobý kontrakt v oblasti logistiky. Podpis kontraktu je tak prvním výrazným úspěchem a potvrzením naší orientace také na tento významný segment činností dopravních společností. Právě propojení logistiky s dopravou přináší úspory, které dopravcům umožňují nabízet ještě lepší podmínky pro své zákazníky.

Hodnocení roku 2015 bylo zakončeno auditem, který potvrdil dosažený výsledek hospodaření ve výši 14 370 tis. Kč po zdanění. Rok 2015 tak můžeme stejně jako rok předchozí hodnotit jako jeden z nejlepších v historii ČSAD Uherské Hradiště a.s. Pro rok 2016 bude klíčové udržet nastavený trend a získáním nových zákazníků v dopravě nebo logistice zvýšit obrát společnosti. Loňský rok ukázal, že naše společnost má šance uspět i u velkých zákazníků a dokáže nabídnout konkurenceschopné podmínky spolupráce.

VEDENÍ SPOLEČNOSTI

Generální ředitel Ing. Radislav Kusák

Obchodní ředitel Vlastislav Čech

Technický ředitel Jiří Viceník

Ekonomický ředitel Ing. Alois Volas



Informace o společnosti

ČSAD Uherské Hradiště a.s. se sídlem v Uherském Hradišti, Tř. Maršála Malinovského 874, IČO 49445910

Společnost byla založena zakladatelskou listinou sepsanou dne 19.8.1993 Fondem národního majetku ČR.

Dnem 1. 10. 1993 byla zapsána v obchodním rejstříku v oddíle B, vložka 1114 u Okresního soudu Brno – venkov.

Založení společnosti bylo provedeno podle českého práva a dle § 172 obchodního zákoníku formou akciové společnosti.

Předmětem podnikání společnosti jsou dle článku 3 platných stanov tyto rozhodující činnosti:

- silniční motorová doprava nákladní,
- opravy motorových vozidel,
- zasilatelství,
- zastupování v celním řízení,
- obchodní činnost.

Společnost je v současné době zapsána v obchodním rejstříku vedeném Krajským soudem v Brně, oddíl B, vložka 1114.

Zpráva o vztazích mezi ovládající a ovládanou osobou

Ovládající osobou společnosti je v současné době firma UHATRUCK, spol. s r.o., se sídlem v Uherském Hradišti – Sadech, Solná 338, IČ 28314492, jejíž podíl na hlasování představuje 94,60 % hlasů.

V účetním období minulého roku nedošlo k žádnému vzájemnému plnění vyplývajícím z uzavřených smluv mezi ovládající (UHATRUCK, spol. s r.o.) a ovládanou (ČSAD Uherské Hradiště a.s.) osobou.

V uvedeném účetním období nedošlo k žádným závazkům ovládající osoby vůči osobě ovládané.

Tato zpráva byla přezkoumána dozorčí radou na svém zasedání dne 21. 3. 2016 a potvrzena jako vyhovující.

Zpráva o provedení konsolidované účetní závěrky za r. 2015

Konsolidující účetní jednotka
UHATRUCK spol. s r.o.
Sídlo: 686 01 Uherské Hradiště, Solná 338
IČO 28314492
ovládající osoba

Konsolidovaná účetní jednotka
ČSAD Uherské Hradiště a.s.
Sídlo: Tř. Maršála Malinovského 874, 686 19
Uherské Hradiště
IČO 49445910

Stupeň závislosti: podíl ovládající osoby na základním kapitálu 94,6%, 5,6% tvoří drobní akcionáři, nezahrnutí do konsolidačního celku. Volba příslušných konsolidačních metod se řídí Vyhláškou č. 500/2002 Sb., kterou se provádějí některá ustanovení zákona č. 563/1991 Sb., o účetnictví, ve znění pozdějších předpisů, pro účetní jednotky, které jsou podnikateli účtujícími v soustavě účetnictví.

Obsahové vymezení přílohy v konsolidované účetní závěrce podle § 67 Vyhlášky č. 500/2002 Sb.

Způsob konsolidace byl proveden podle § 63 odst. 1 (Vyhlášky č. 500/2002 Sb.) a použité metody konsolidace podle § 63 odst. 4 (Vyhlášky č. 500/2002 Sb.).

Konsolidace je provedena způsobem přímé konsolidace. Přímou konsolidací se rozumí konsolidace všech účetních jednotek konsolidačního celku najednou, bez využití konsolidovaných účetních závěrek případně sestavených za dílčí konsolidační celky. Plná konsolidace se použila při zahrnutí konsolidovaných účetních jednotek do konsolidované účetní závěrky.

Vývoj činnosti konsolidačního celku a jeho postavení od roku 2008

Konsolidační celek UHATRUCK spol. s r.o. a ČSAD Uherské Hradiště a.s. je od roku 2008 tvořen podniky, které spolu navzájem nespoupracují. UHATRUCK spol. s r.o. je ovládající osobou.

Konsolidovanou účetní závěrku sestavili:
RSDr. Valenta Pavel, OSVČ,
pověřený společností UHATRUCK spol. s r.o.
vedením účetnictví
Hron Drahomír, daňový poradce



Hlavními oblastmi činnosti akciové společnosti jsou nákladní doprava, opravárenství, prodej materiálu a zboží v souvislosti se službami motoristům a celní služby. Ostatní činnosti provozované v rozsahu živnostenských oprávnění jsou objemově nevýznamné a slouží jen jako doplněk hlavních činností.

Nákladní doprava

Výnosy dosažené v oblasti nákladní dopravy dosáhly 445,7 mil. Kč.

v tis. Kč	rok 2013	rok 2014	index 14/13	rok 2015	index 15/14
Výnosy nákladní dopravy celkem	464 512	456 901	0,98	445 752	0,98
Ujeté km nákladní dopravy	12 904	14 380	1,11	14 228	0,99
Výnosy z dopravy v Kč/km	25,50	26,43	1,04	25,95	0,98
Celkový průměrný počet nákladních motorových vozidel v ks	124	135	1,09	135	1,00
z toho pro zahraniční dopravu	75	83	1,11	81	0,98

V roce 2015 došlo ke snížení objemu tržeb o 2,4 % při poklesu nákladů o 4,9 % a poklesu ujetých km o 1 %.

Realizační ceny jen z dopravy v Kč/km byly nižší o 1,8 % při absolutním poklesu o 10,2 mil. Kč.

Svůj vliv na to mělo snížení dosažené ceny o 0,48 Kč/km v důsledku pádu cen PHM a v meziročním porovnání i vliv ukončení ztrátových rozvozů ještě v roce 2014, které se letos nepodařilo nahradit v úrovni tržeb, ale podařilo se v úrovni efektivnosti.

Meziroční pokles celkových výnosů jde i na vrub snížení objemu spediční činnosti o 4,8 mil. Kč v důsledku nižších realizačních cen na přepravním trhu. Ty byly ale kompenzovány vyšším objemem inkasa DPH ze zahraničí a vyšším objemem prodeje DHM.

Významnou nákladovou položkou byla prů-

měrná nákupní cena PHM, která se meziročně prakticky snížila o 13 %, když došlo k výraznému poklesu ceny zejména od druhé poloviny roku.

Trend významného poklesu cen motorové nafty v tomto období měl za následek postupný přechod od směsné nafty a bionafty, jejichž podíl na celkové spotřebě se meziročně snížil z 26 na 18 %.

Spotřeba nafty na 100 km za celou nákladní dopravu za rok 2015 klesla z 26,72 l na 26,67 l, z toho pokles spotřeby u kamionové dopravy činil 0,5 litru/100 km (snížení z 30,7 na 30,2).

Měsíční průměrný kilometrický proběh vozidel celé nákladní dopravy se snížil z 8 877 na 8 782 km – index 98,9.

Limitujícím faktorem vyššího využití vozidel byl nedostatek řidičů, jejichž počet se snížil o 3 %.

Celní a logistické služby

Podíl výnosů celních a logistických služeb na výnosech celé akciové společnosti činil 5,3 mil. Kč

v tis. Kč	rok 2013	rok 2014	index 14/13	rok 2015	index 15/14
Výnosy celních služeb	3 432	3 533	1,03	5 284	1,50

Výkony v této oblasti představovaly tržby celní agentury, tržby logistického centra a tržby z nové aktivity provozu logistického skladu v Pohořelicích. Ta se v průběhu roku postupně rozjížděla a v posledních měsících již dosahovala předpokládaných parametrů. Tržby pracoviště v Uherském Hradišti zaznamenalo příjmy o 7 % nižší nežli v minulém

roce. Zatímco výkony celní deklarace byly vyšší o 32 % a téměř 400 tis.Kč, příjmy z logistického centra byly o 27 % a 620 tis. Kč nižší. Teprve v závěru roku se zde podařilo získat nového zákazníka, který by měl svým objemem nahradit výpadek příjmů z nevyužití skladovací kapacity.

Investiční činnost

Prioritou investiční činnosti je každým rokem obnova vozového parku nákladní dopravy, která je nosnou činností celé společnosti.

V roce 2015 bylo pořízeno celkem 21 motorových vozidel a 17 návěsů. Toto množství tvoří

20 tahačů MAN a 1 dodávka IVECO s pohonem na CNG. Všechna vozidla plní nejnovější emisní normu Euro 6. Návěsy jsou značek KRONE (9 ks) a SCHMITZ (8 ks).

Pořízení dopravní techniky v ks	2013	2014	2015
Dodávková vozidla	2	4	1
Tahače návěsů MAN	25	7	20
Valník MAN	2	5	0
Návěsy	15	4	17
Přívěsy	0	6	0
Pořizovací cena celkem v tis. Kč	62 900	47 900	59 571

V oblasti stavebních investic byla dokončena výstavba nové provozní budovy na dopravním terminále v Uherském Brodě – celkové investiční náklady dosáhly 9,3 mil. Kč.

Z investic do technologie a vybavení je nejvýznamnější položkou nákup technologie a vybavení logistického skladu pro distribuci olejů

v rámci rozvoje logistických aktivit v celkové částce 3,4 mil. Kč.

Nejvýznamnější investicí v IT oblasti bylo nasazení nového informačního systému řízeného logistického skladu. Jedná se o robustní systémy firmy Microsoft – Dynamics NAV. Celková částka činí 1,8 mil. Kč.

Investice v tis. Kč	2013	2014	2015
Stavební investice	1 100	300	10 048
Investice do technologie a vybavení	900	1 700	3 751
Investice do informačních technologií	400	1 500	2 002
Celkem za jednotlivé roky	2 400	3 500	15 801

Oprávenství

Výnosy, dosažené v oblasti externích zakázek, dosáhly v roce 2015 výše 34 723 tis. Kč. Došlo k navýšení tržeb o 1 %. Podíl výnosů opravárenství pro cizí subjekty tvoří 5,4 % z celkových tržeb akciové společnosti.

v tis. Kč	rok 2013	rok 2014	index 14/13	rok 2015	index 15/14
Výnosy opravárenství pro cizí subjekty	29 610	34 505	1,17	34 723	1,01
Vnitropodnikové opravárenství	10 629	16 612	1,56	13 105	0,79
Oprávenství celkem	40 239	51 117	1,27	47 828	0,94

V oblasti opravárenství pro cizí subjekty zůstaly výnosy na téměř shodné úrovni jako v roce 2014. Pozitivní je přetrvávající trend poklesu tržeb od sesterské společnosti ČSAD BUS Uherské Hradiště a.s. a nárůst tržeb od externích zákazníků. Pokles tržeb vůči ČSAD BUS Uherské Hradiště a.s. činí 4,5 % a nárůst tržeb pro ostatní externí zákazníky činí 7,5 %.

V oblasti vnitropodnikového opravárenství došlo k významnému poklesu výnosů – o 21 %. Tento pokles je způsoben masivní obměnou vozového parku v letech 2013 až 2015. Z provozu byla vyřaze-

na provozně náročná starší vozidla, která se významně podílela na nákladech na opravy. Nezanedbatelný vliv má i rostoucí počet servisních smluv, které uzavíráme na všechna nová vozidla, a tím pádem se náklady na údržbu a opravy vlastních vozidel účtují importérovi.

V celkovém součtu opravárenských služeb došlo k poklesu o 6 %. Nosnou činností opravárenství je zajištění dobrého technického stavu vlastních vozidel (včetně vozidel ČSAD BUS Uherské Hradiště a.s.) a nabídka služeb pro drobné lokální autodopravce.



Prodej materiálu a zboží

Příjmy z prodeje materiálu a zboží dosáhly 112 033 tis. Kč a proti minulému roku došlo k poklesu o 14 %. Podíl tržeb z prodeje materiálu a zboží na tržbách celé akciové společnosti činí 17,4 %.

v tis. Kč	rok 2013	rok 2014	index 14/13	rok 2015	index 15/14
Výnosy prodeje materiálu a zboží	135 887	130 600	0,94	112 033	0,86

Největší položku z celkového prodeje materiálu a zboží – více než 98 % tvoří dlouhodobě tržby za prodej pohonných hmot na našich čerpacích stanicích v Uherském Hradišti a Uherském Brodě. Na výši tržeb má samozřejmě největší vliv cena pohonných hmot na trhu. Vlivem

výrazného poklesu cen pohonných hmot ve druhé polovině roku 2015 došlo ke snížení objemu tržeb o 14 %.

Marže z prodeje pohonných hmot ale naopak vzrostla z 5,6 % v roce 2014 na 7,1 % v roce 2015.

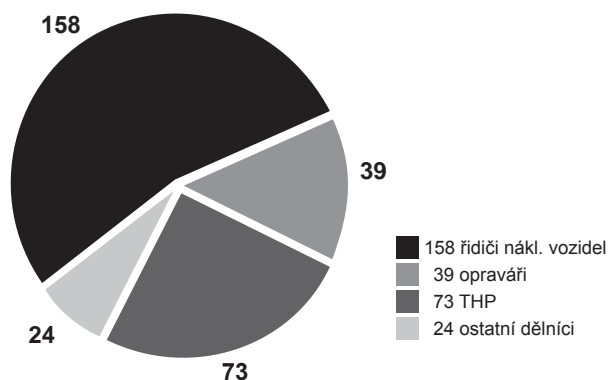
Personální a sociální politika

V roce 2015 došlo ve společnosti ČSAD Uherské Hradiště a.s. k navýšení o 3 pracovníky. Při výběru nových zaměstnanců formou výběrových řízení bylo přijato 29 řidičů nákladní dopravy. 35 řidičů odešlo na vlastní žádost dohodou nebo do důchodu. U ostatních kategorií byl setrvalý stav. V roce 2015 akciová společnost zaměstnávala 294 zaměstnanců, 252 mužů a 42 žen. Z nich má 15 zaměstnanců vysokoškolské

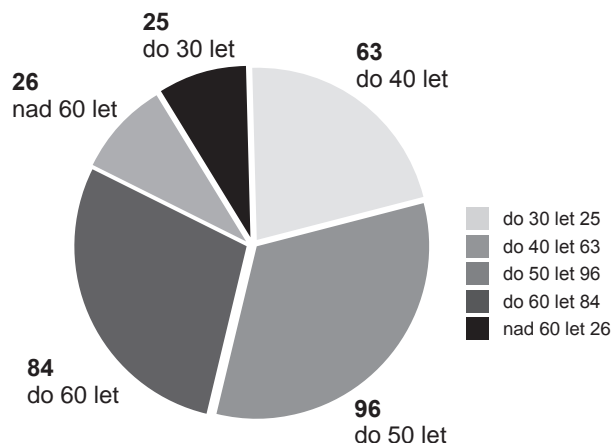
a 86 středoškolské vzdělání. Vzdělávání zaměstnanců bylo provedeno dle plánu vzdělávání, kdy se podařilo naplnit veškeré pravidelné školení, odborné školení a školení v oblasti výpočetní techniky a jazykových kurzů. Ve spolupráci s odborovou organizací nebylo zaznamenáno neshod a úspěšně probíhala jednání při přípravě, projednávání a realizaci kolektivní smlouvy na rok 2015.



PROFESNÍ STRUKTURA ZAMĚSTNANCŮ V ROCE 2015



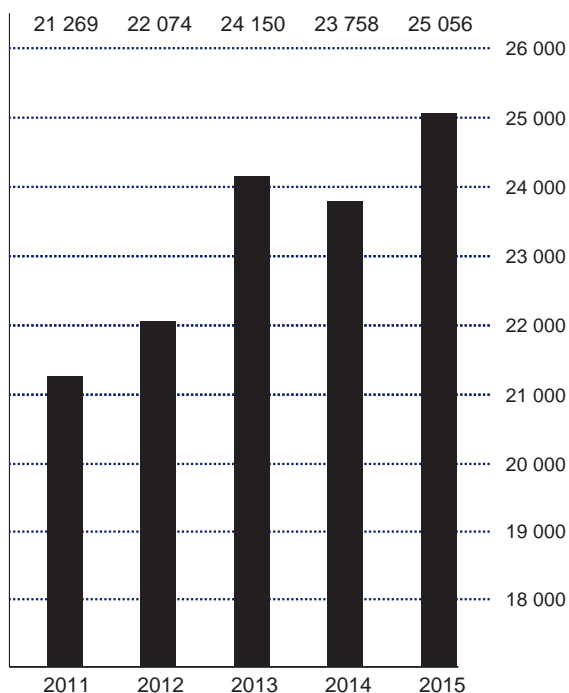
VĚKOVÁ STRUKTURA ZAMĚSTNANCŮ V ROCE 2015



Průměrná mzda akciové společnosti

V roce 2015 dosáhla průměrná mzda výše 25 056,- Kč. Na základě vynikajících hospodářských výsledků byl v měsíci listopadu 2015 vyplacen mimořádný plat ve výši 80 % průměrného výdělku. Byl naplněn sociální fond v dostatečné výši, všem zaměstnancům, kteří měli celoroční pracovní poměr je poskytován příspěvek ve výši 6 000,- Kč na soukromé životní pojištění nebo penzijní připojištění. Tento příspěvek byl poskytnut již desátým rokem. Dále bylo poskytnuto pojištění při pracovních zahraničních cestách na lékařskou péči a pojištění odpovědnosti za škodu způsobenou zaměstnavateli. Stejně tak jako v minulých letech byly zaměstnancům poskytnuty další benefity.

PRŮMĚRNÁ MZDA AKCIOVÉ SPOLEČNOSTI





Majetek a finanční situace společnosti

1. Rozvaha

v tis. Kč	31. 12. 2013	31. 12. 2014	31. 12. 2015
Aktiva celkem	353 320	360 092	395 173
Dlouhodobý majetek	201 799	207 404	238 701
Dlouhodobý nehmotný majetek	1 523	2 284	6 146
Dlouhodobý hmotný majetek	199 879	204 811	232 246
Dlouhodobý finanční majetek	397	309	309
Oběžná aktiva	147 089	148 272	152 352
Zásoby	13 685	12 764	13 958
Dlouhodobé pohledávky	0	0	0
Krátkodobé pohledávky	105 879	100 152	96 009
Krátkodobý finanční majetek	27 525	35 356	42 385
Časové rozlišení	4 432	4 416	4 120
Pasiva celkem	353 320	360 092	395 173
Vlastní kapitál	168 116	169 614	174 193
Základní kapitál	119 638	119 638	119 638
Kapitálové fondy	25 433	25 433	25 433
Fondy ze zisku	7 881	8 227	168
Výsledek hospodaření minulých let	7 489	5 059	14 584
Výsledek hospodaření běžného období	+7 675	+11 257	+14 370
Cizí zdroje	179 359	185 743	216 384
Rezervy	0	0	0
Dlouhodobé závazky	101 058	108 654	122 705
Krátkodobé závazky	78 301	77 089	93 679
Bankovní úvěry a výpomoci	0	0	0
Časové rozlišení	5 845	4 735	4 596

Přehled o změnách vlastního kapitálu

v tis. Kč	2013	2014	2015
Základní kapitál	119 638	119 638	119 638
Kapitálové fondy	25 433	25 433	25 433
Fondy ze zisku	7 881	8 227	168
Hospodářský výsledek minulých let	7 489	5 059	14 584
Hospodářský výsledek běžného období	+7 675	+11 257	+14 370
Vlastní kapitál	168 116	169 614	174 193



2. Výkaz zisku a ztráty

v tis. Kč	31. 12. 2013	31. 12. 2014	31. 12. 2015
Obchodní marže	67	71	74
Výkony	432 131	496 101	479 933
Výkonová spotřeba	253 658	297 497	262 659
Osobní náklady	119 229	120 737	125 255
Daně a poplatky	32 005	40 653	41 869
Odpisy nehmotného a hmotného dlouhodobého majetku	24 492	38 649	47 405
Tržby z prodeje dlouhodobého majetku a materiálu	140 809	129 760	114 397
Zůstatková cena prodaného dlouhodobého majetku a materiálu	132 875	118 936	103 503
Změna stavu rezerv a opravných položek v provozní oblasti	771	-1 428	147
Ostatní provozní výnosy	8 566	12 642	13 970
Ostatní provozní náklady	955	3 149	2 059
Provozní výsledek hospodaření	17 588	20 381	25 477
Finanční výnosy	9 025	6 792	7 577
Finanční náklady	17 887	13 510	15 049
Finanční výsledek hospodaření	-8 862	-6 718	-7 472
Daň z příjmů za běžnou činnost	1 051	2 406	3 635
– splatná	277	1 989	3 112
– odložená	774	417	523
Výsledek hospodaření za běžnou činnost	7 675	11 257	14 370
Mimořádné výnosy	0	0	0
Mimořádné náklady	0	0	0
Daň z příjmů z mimořádné činnosti	-	-	-
Mimořádný výsledek hospodaření	0	0	0
Výsledek hospodaření za účetní období	7 675	11 257	14 370
Výsledek hospodaření před zdaněním	8 726	13 663	18 005

Hospodářský výsledek na 1 akcii

	2013	2014	2015
Počet akcií (ks)	119 638	119 638	119 638
Hospodářský výsledek po zdanění (Kč)	7 674 591	11 256 862	14 370 259
Hospodářský výsledek na 1 akcii (Kč)	64,15	94,09	120,11



Zpráva nezávislého auditora o ověření účetní závěrky k 31. 12. 2015 společnosti ČSAD Uherské Hradiště a.s., IČ 49445910, se sídlem Tř. Maršála Malinovského 874, 686 19 Uherské Hradiště

Zpráva je určena akcionářům, statutárním orgánům a vedení této společnosti.

Provedl jsem audit přiložené účetní závěrky společnosti ČSAD Uherské Hradiště a.s., sestavenou na základě českých účetních předpisů, která se skládá z rozvahy k 31. 12. 2015, výkazu zisku a ztráty, přehledu o změnách vlastního kapitálu a přehledu o peněžních tocích, všechny za rok končící 31. 12. 2015 a přílohy této účetní závěrky, která obsahuje popis použitých podstatných účetních metod a další vysvětlující informace, včetně identifikace auditované společnosti.

Odpovědnost statutárního orgánu účetní jednotky za účetní závěrku

Statutární orgán společnosti ČSAD Uherské Hradiště a.s., je odpovědný za sestavení účetní závěrky, která podává věrný a poctivý obraz v souladu s českými účetními předpisy, a za takový vnitřní kontrolní systém, který považuje za nezbytný pro sestavení účetní závěrky tak, aby neobsahovala významné (materiální) nesprávnosti způsobené podvodem nebo chybou.

Odpovědnost auditora

Odpovědnost auditora je vyjádřit na základě provedení auditu výrok k této účetní závěrce. Audit jsem provedl v souladu se zákonem o auditorech, mezinárodními auditorskými standardy a souvisejícími aplikačními doložkami Komory auditorů ČR, při dodržení etických požadavků, naplánování a provedení auditu tak, abych získal přiměřenou jistotu, že účetní závěrka neobsahuje významné (materiální) nesprávnosti.

Audit zahrnuje provedení auditorských postupů k získání důkazních informací o částkách a údajích zveřejněných v účetní závěrce. Výběr postupů závisí na úsudku auditora, zahrnujícím i vyhodnocení rizik významné (materiální) nesprávnosti údajů uvedených v účetní závěrce způsobené podvodem nebo chybou.

Při vyhodnocování těchto rizik v účetní závěrce auditor posoudí vnitřní kontrolní systém relevantní pro sestavení účetní závěrky podávající věrný a poctivý obraz. Cílem tohoto posouzení je navrhnout vhodné auditorské postupy, nikoli vyjádřit se k účinnosti vnitřního kontrolního systému účetní jednotky. Audit též zahrnuje posouzení vhodnosti použitých účetních metod, přiměřenosti účetních odhadů provedených vedením i posouzení celkové prezentace účetní závěrky.

Jsem přesvědčen, že důkazní informace, které jsem získal, poskytují dostatečný a vhodný základ pro vyjádření mého výroku.

Výrok auditora

Podle mého názoru účetní závěrka podává věrný a poctivý obraz aktiv a pasiv společnosti ČSAD Uherské Hradiště a.s., IČ 49445910 k 31. 12. 2015 a nákladů, výnosů, výsledku hospodaření i finanční situace za rok končící 31. 12. 2015 v souladu s českými účetními předpisy.

Ostatní informace

Za ostatní informace se považují informace uvedené ve Výroční zprávě a Zprávě o vztazích mimo účetní závěrku a Zprávu auditora. Za ostatní informace odpovídá vedení společnosti.

Uvedený výrok k účetní závěrce se k ostatním informacím nevztahuje, ani k nim nevydávám žádný zvláštní výrok. Přesto je součástí povinnosti auditora souvisejících s ověřením účetní závěrky seznámení se s ostatními informacemi a zvážení, zda ostatní informace uvedené ve výroční zprávě nejsou ve významném (materiálním) nesouladu s účetní závěrkou a mojí znalostí o účetní jednotce získanými během ověřování účetní závěrky, zda je výroční zpráva sestavena v souladu s právními předpisy nebo zda se jinak tyto informace nejeví jako významně (materiálně) nesprávné. Pokud na základě provedených prací zjistím, že tomu tak není, jsem povinen zjištěné skutečnosti uvést v této zprávě.

V rámci uvedených postupů jsem v obdrženejších ostatních informacích nic takového nezjistil.

Přílohy: Rozvaha k 31. 12. 2015
Výkaz zisku a ztráty za období od 1. 1. 2015 do 31. 12. 2015
Příloha k účetní závěrce k 31. 12. 2015
Přehled o změnách vlastního kapitálu
Přehled o peněžních tocích

Datum zprávy: 16. 3. 2016

Ing. Drozdek Leo
auditor č. opr. 0419
Plk. R. Prchalý 274
708 00 Ostrava - Pustkovec



Zpráva dozorčí rady

Dozorčí rada akciové společnosti ČSAD Uherské Hradiště ve složení:

Ing. Alois Volas
JUDr. Libuše Bradnová

na svém zasedání dne 21. 3. 2016 přezkoumala roční účetní závěrku akciové společnosti ČSAD Uherské Hradiště k 31. 12. 2015.

Pro posouzení hospodaření společnosti byly dozorčí radě předloženy představenstvem akciové společnosti následující podklady:

- rozvaha k 31. 12. 2015
- výkaz zisku a ztráty k 31. 12. 2015
- zpráva o finanční a ekonomické situaci
- ověření roční účetní závěrky auditorem
- vybrané roční ukazatele ze statistických výkazů
- návrh na rozdělení zisku
- zpráva statutárního orgánu o vztazích mezi ovládající a ovládanou osobou

Po přezkoumání všech podkladů došla dozorčí rada k závěru, že dosažený zisk za rok 2015 ve výši 14 370 259,29 po zdanění je dostačující pro naplnění sociálního fondu i výplaty dividendy. Dozorčí rada nemá připomínky k výplatě dividendy za rok 2015. V účetnictví společnosti neshledal auditor žádné podstatné závady. Dozorčí rada bere na vědomí dokumenty, které jí byly představenstvem společnosti předloženy k posouzení. Dozorčí rada po projednání v představenstvu společnosti navrhuje valné hromadě, aby za člena dozorčí rady na další 5-leté období byl zvolen Antonín Fornůsek, dosavadní člen dozorčí rady, kterému skončilo funkční období 5. listopadu 2015.

Závěrečné stanovisko dozorčí rady:

1. Dozorčí rada nemá připomínky k hospodaření akciové společnosti a navrhuje valné hromadě, aby roční účetní závěrku akciové společnosti ČSAD Uherské Hradiště za rok 2015 a zprávu statutárního orgánu o vztazích mezi ovládající a ovládanou osobou

s c h v á l i l a.

2. Za rok 2015 vytvořila společnost zisk 14 370 259,29 Kč s následujícím rozdělením:

Hospodářský výsledek ve schvalovacím řízení	14 370 259,29 Kč
Příděl do sociálního fondu	250 000,00 Kč
Výplata dividendy ze zisku roku 2015	11 963 800,00 Kč
Zůstatek nerozděleného zisku	2 156 459,29 Kč

Dozorčí rada navrhuje valné hromadě, aby rozdělení hospodářského výsledku, jak je uvedeno výše a v návrhu představenstva

s c h v á l i l a.

3. Dozorčí rada po projednání v představenstvu a.s. navrhuje valné hromadě, aby na další volební období do funkce člena dozorčí rady pana Antonína Fornůska

s c h v á l i l a.



Ing. Alois Volas
předseda dozorčí rady
ČSAD Uherské Hradiště a.s.

Záměr společnosti pro rok 2016

Cílem společnosti pro rok 2016 je udržení její pozice v MKD jako významného dopravce do oblasti Francie a východní Evropy. Ve vnitrostátní dopravě budeme významně podporovat zejména další rozvoj distribučních aktivit. Zároveň se v roce 2016 zaměříme na získání většího podílu v oblasti logistiky na celkovém objemu výkonů. Na pokrytí potřeb společnosti vytvoříme zisk ve výši alespoň 4 mil. Kč. Pro zabezpečení těchto úkolů jsou přijata následující opatření:

- V rámci nákupu nových vozidel budeme investovat zejména do obnovy návěsů typu low deck s třístrannou shrnovací plachtou, které svojí konstrukcí umožňují vystavení certifikátu TIR pro zajišťování přeprav pod karnetem TIR do oblastí Ruska a zemí mimo EU.
 - 5 návěsů v provedení low deck
- Vzhledem ke složení a stáří vozidel provozovaných v MKD zajistíme, aby spotřeba PHM nevzrostla nad 29,50 l/100km. Podporou bude také zpracování a realizace systému na proškolení řidičů s nadlimitní spotřebou nafty.
- V oblasti logistiky budeme usilovat o získání nového zákazníka nebo o zásadní navýšení celkových objemů u stávajících klientů. To umožní lepší využití stávajících investic do logistiky, zejména informačního systému a pronajatých nemovitostí.
- Pro potřebu servisního střediska pořídíme diagnostiku na měření emisí, díky čemuž budeme plnit nejpřísnější požadavky na stanice pro měření emisí dané zákonem 239/2012 Sb.



Orgány společnosti

Statutární orgán – představenstvo:

předseda představenstva:	Antonín Kusák Uherské Hradiště, Mánesova 658
místopředseda představenstva:	Ing. Miroslav Bradna, Příbor, Masarykova 570
člen představenstva:	Ivan Kallus, Uherské Hradiště, Štěpnická 1076
člen představenstva:	Jiří Psota, Záhorovice 166
člen představenstva:	Jiří Viceník, Nedakonice 531

Dozorčí rada:

předseda:	Ing. Alois Volas Uherské Hradiště - Sady, Solná 338
členka:	JUDr. Libuše Bradnová Příbor, Masarykova 570
člen:	Antonín Fornůsek Uherské Hradiště – Mařatice, Lomená 896

Výroční zprávu akciové společnosti ČSAD Uherské Hradiště zpracovalo vedení společnosti, které čestně prohlašuje, že údaje uvedené ve výroční zprávě odpovídají skutečnosti a žádné podstatné okolnosti, které by mohly mít vliv na přesné a správné posouzení hospodaření akciové společnosti nebyly vynechány.

Představenstvo akciové společnosti na svém zasedání dne 22. 3. 2016 návrh výroční zprávy ČSAD Uherské Hradiště a.s. schválilo.

ČSAD Uherské Hradiště a.s.
Tř. Maršála Malinovského 874
686 19 Uherské Hradiště
e-mail: csad@csaduh.cz
<http://www.csaduh.cz>
