



..... v ý r o č n í z p r á v a

**FLCSAD**  
**UHERSKÉ HRADIŠTĚ**

.....  
**2020**



## Činnost společnosti ČSAD Uherské Hradiště a.s.

Společnost ČSAD Uherské Hradiště sice v roce 2020 nedosáhla na výsledky, které byly naplánovány, ale je možno konstatovat, že zejména ve druhém pololetí se ukázala správnost nastoleného směru v personální politice. Tím je zaměstnávání ukrajinských zaměstnanců v naší klíčové oblasti podnikání – a to je mezinárodní kamionová doprava. Tato činnost trpí už delší dobu zásadním nedostatkem řidičů a orientace na zahraniční pracovníky byla jediným rozumným řešením. V této činnosti se také nejvíce projevil tlak konkurence především ze strany levnějších dopravců z východní Evropy.

Už první měsíce roku 2020 nám ukázaly, že dosažení plánovaného výsledku bude mnohem náročnější, než jsme čekali. Pandemie koronaviru se zpočátku jevila jako něco, co se nás až tak zásadně netýká, ale zastavení normálního chodu národního hospodářství od března do května byl zásadní problém prakticky pro každou oblast podnikání. Nikdo nevěděl, jak se bude situace vyvíjet a jak moc se projeví na hospodaření společnosti. Zahraniční řidiči z Ukrajiny, připravení počátkem roku vyjet na trasy zejména ve

směru na Francii, najednou neměli co vozit a vzhledem k uzavřeným hranicím se ani nemohli vrátit zpět na Ukrajinu. Naštěstí se tato situace od května výrazně zlepšila a do konce roku se dařilo držet výsledky v souladu s plánem ve všech činnostech podnikání. Hodnocení roku 2020 bylo zakončeno auditem, který potvrdil dosažený výsledek hospodaření ve výši – 2 394 tis. Kč. Tento výsledek je výrazně negativně ovlivněn kurzovými rozdíly, kdy přepočtem kurzových ztrát a zisků na konci roku jsme se dostali do záporných čísel. Tuto skutečnost ale nejsme schopni předvídat ani ovlivnit a vzhledem k tomu, že velká část našich nákladů i výnosů je fakturována v eurech, musíme s tímto rizikem počítat.

Celkově je tak možno rok 2020 charakterizovat jako rok, kdy se nám podařilo zvýšit počet řidičů v nákladní dopravě, což se kladně projeví ve výkonech roku 2021. Daří se nám tak plnit dlouhodobý úkol, kterým je zastavení poklesu výkonů v MKD z důvodu nedostatku řidičů a tato naše tradiční podnikatelská aktivita bude opět jednou z úspěšně provozovaných činností.

### VEDENÍ SPOLEČNOSTI

Generální ředitel Ing. Radislav Kusák

Obchodní ředitel Vlastislav Čech

Technický ředitel Jiří Viceník

Ekonomický ředitel Ing. Martin Volas



## Informace o společnosti

ČSAD Uherské Hradiště a.s. se sídlem v Uherském Hradišti, Tř. Maršála Malinovského 874, IČO 49445910

Společnost byla založena zakladatelskou listinou sepsanou dne 19.8.1993 Fondem národního majetku ČR.

Dnem 1.10.1993 byla zapsána v obchodním rejstříku v oddíle B, vložka 1114 u Okresního soudu Brno – venkov.

Založení společnosti bylo provedeno podle českého práva a dle § 172 obchodního zákoníku formou akciové společnosti.

Předmětem podnikání společnosti jsou dle článku 3 platných stanov tyto rozhodující činnosti:

- silniční motorová doprava nákladní,
- opravy motorových vozidel,
- zasilatelství,
- zastupování v celním řízení,
- obchodní činnost.

Společnost je v současné době zapsána v obchodním rejstříku vedeným Krajským soudem v Brně, oddíl B, vložka 1114.

## Zpráva o vztazích mezi ovládající a ovládanou osobou

Ovládající osobou společnosti ČSAD Uherské Hradiště a.s. je v současné době firma UHATRUCK, spol. s r.o., se sídlem v Uherském Hradišti – Sadech, Solná cesta 338, IČ 28314492, jejíž podíl na hlasování představuje **94,60 %** hlasů.

V účetním období minulého roku nedošlo k žádnému vzájemnému plnění vyplývajícímu z uzavřených smluv mezi ovládající (UHATRUCK, spol. s r.o.) a ovládanou (ČSAD Uherské Hradiště a.s.) osobou.

V uvedeném účetním období nedošlo k žádným závazkům ovládající osoby vůči osobě ovládané.

Tato zpráva byla přezkoumána dozorčí radou na svém zasedání dne 19. 3. 2021 a potvrzena jako vyhovující.



Hlavními oblastmi činnosti akciové společnosti jsou nákladní doprava, distribuce a logistika, celní služby, opravárenství, prodej PHM a zboží v souvislosti se službami motoristům. Ostatní činnosti provozované v rozsahu živnostenských oprávnění jsou objemově nevýznamné a slouží jen jako doplněk hlavních činností.

## Nákladní doprava

Výnosy dosažené v oblasti nákladní dopravy dosáhly 349 591 tis. Kč.

v tis. Kč	rok 2018	rok 2019	index 19/18	rok 2020	index 20/19
Výnosy nákladní dopravy bez vnitro tržeb celkem	410 077	368 228	0,90	349 591	0,95
z toho celovozové zásilky	202 110	180 162	0,89	175 457	0,97
z toho distribuce včetně distribuční spedice	123 252	118 777	0,96	106 786	0,90
z toho spedice a sběrná služba	44 439	31 027	0,70	32 338	1,04
z toho celní a logistické služby	23 764	23 082	0,97	19 833	0,86
z toho ostatní výnosy	16 512	15 180	0,92	15 177	1,00
Ujeté km nákladní dopravy	11 049	10 246	0,93	10 078	0,98
z toho celovozové zásilky	7 541	6 919	0,92	6 748	0,98
z toho distribuce	3 508	3 327	0,95	3 330	1,00
Výnosy jen z celovozových zásilek v Kč/km	26,80	26,04	0,97	26,00	1,00
Celkový průměrný počet nákl.motor.vozidel	124	119	0,96	119	1,00
z toho pro zahraniční dopravu	67	69	1,03	72	1,04

V roce 2020 došlo ke snížení objemu tržeb o 5 % při poklesu nákladů o 6 % a poklesu ujetých km o 2 %. Celkový výsledek představoval ztrátu ve výši téměř 3 mil. Kč.

Celý objem nákladní dopravy a příbuzných činností představoval 70 % obrátu celé společnosti.

### Dle jednotlivých druhů aktivit se uplynulý rok vyvíjel následovně:

Objem tržeb u celovozových zásilek poklesl o 4,7 mil.Kč při poklesu ujetých km o 171 tis. Index poklesu tržeb činil 3 %, ujetých km 2 %. Tento výsledek, jehož původní parametry se podařilo ve druhém pololetí otočit, odpovídá částečnému uvolnění koronavirových dopadů ve druhém pololetí.

Hůře dopadly výsledky distribuce, kde se výnosy souhrnně včetně spedice, snížily o 10 %, absolutně o téměř 12 mil. Kč při poklesu tržeb v Kč/km o 3,63 Kč. Výkony v km zůstaly přitom na stejné úrovni. Projevila se změna struktury objednávek směřující k vyššímu počtu, ale menší hmotnosti doručovaných zásilek. Výsledky sběrné služby a spediční činnosti vykázaly růst o 1,3 mil. Kč, tj. o 4 %. Z toho sběrná služba samotná s významným podílem zásilek na Balkán, pak rostla tempem necelých 20 %.

Výkony v oblasti celních a logistických služeb představovaly tržby celní agentury a logistického centra v Uherském Hradišti a pro-

vozu logistických skladů v Pohořelicích. Zde bylo v průběhu roku dosaženo obrátu, který se snížil o 3,2 mil. Kč.

Pokles je důsledkem ukončení logistických výkonů pro zahraničního zákazníka v průběhu roku.

Dále přetrvával nedostatek řidičů, jejichž stav u kamionové dopravy (celovozové zásilky) se teprve v průběhu roku postupně zvýšil ze 70 až na 83, v celoročním průměru pak o 6, na 80 řidičů. Tohoto výsledku bylo dosaženo získáním zahraničních pracovníků, jejichž podíl v této kategorii představuje 43 %.

Celkem se počet nákladních řidičů ve všech provezech zvýšil ze 113 na 123 tj. o 10 % při průměrné nemocnosti 14 %.

Vysoká nemocnost v období koronakrizy a dopady různých omezení a prostojů při provozování zejména mezinárodní kamionové dopravy představovaly nižší intenzitu využití disponibilního vozového parku.

Roční kilometrický výkon celé nákladní dopravy se snížil o 1,7 % a 168 tis.km.

Měsíční průměrný kilometrický výkon vozidel celé nákladní dopravy se snížil ze 7 175 na 7 057 km - index 98,3.

Z toho výkony kamionů na celovozových přepravách se snížily z 8 356 na 7 810 měsíčního průměru, index 93,5.

Odpisy se meziletočně snížily o 6,7 mil. Kč při růstu leasingových nákladů o 3,1 mil. Kč, cena nafty se snížila z 25,91 Kč/l na

22,46 Kč/l včetně DPH ze zahraničního tankování, snížení tedy činilo 13,1 % a 3,45 Kč/l. Výsledky nákladní dopravy a souvisejících činností za rok 2020 znamenají, že byly pokryty provozní náklady, správní a provozní režie jakož i náklady IT. V oblasti nemovitos-

tí zůstalo nepokryto 26 %, část z těch, které mají s činností nákladní dopravy jen evidenční souvislost.

Celoroční výsledek byl výrazně ovlivněn kurzovým rozdílem v závěru roku, který sám představoval celkový roční výsledek.

## Oprávenství

Výnosy, dosažené v oblasti externích zakázek, dosáhly v roce 2020 výše 33 994 tis. Kč. Došlo k poklesu tržeb o 7 procentních bodů. Podíl výnosů opravárenství pro cizí subjekty tvoří 6,8 % z celkových tržeb akciové společnosti.

v tis. Kč	2018	2019	index19/18	2020	index 20/19
výnosy opravárenství pro cizí subjekty	33 176	36 383	1,10	33 994	0,93
vnitropodnikové opravárenství	20 325	19 079	0,94	18 124	0,95
oprávenství celkem	53 501	55 462	1,04	52 118	0,94

V oblasti opravárenství pro cizí subjekty došlo k poklesu výnosů o 7 procentních bodů. V oblasti vnitropodnikového opravárenství došlo k poklesu výnosů o 6 procentních bodů. Hodnocení objemu výkonů v roce 2020 ve srovnání s minulými lety nemá vypovídací hodnotu, vzhledem k významnému ovlivnění celosvětové ekonomiky pandemií Covid-19. Výsledky opravárenství dosáhly solidní úrovně zejména zásluhou servisu

vozidel pro sesterskou společnost ČSAD BUS Uherské Hradiště a.s., které pořídila v roce 2020 82 nových autobusů, jejichž uvedení do provozu přineslo velký objem práce pro servis. Nosnou činností opravárenství je zajištění dobrého technického stavu vlastních vozidel (včetně vozidel ČSAD BUS Uherské Hradiště a.s.) a nabídka služeb pro drobné lokální autodopravce.

## Prodej pohonných hmot

Výnosy z prodeje pohonných hmot dosáhly 82 317 tis. Kč a proti minulému roku došlo k poklesu o 28 procentních bodů. Podíl tržeb z prodeje pohonných hmot na tržbách celé akciové společnosti činí 15,9 %.

v tis. Kč	2018	2019	index 19/18	2020	index 20/19
Výnosy prodeje pohonných hmot	118 072	114 956	0,97	82 317	0,72

Výsledky prodeje pohonných hmot jsou dlouhodobě výrazně ovlivněny pohybem ceny ropy, kurzu dolaru a vývojem prodejní cen na trhu pohonných hmot. V roce 2020 situaci na trhu navíc výrazně ovlivnila pandemie Covid-19 a s tím spojený pokles ekonomiky a omezení individuální mobility. Tato situace nejvíce ovlivnila hospodaření veřejné čerpací stanice v Uherském Brodě. Cena pohonných hmot sice v průběhu roku

dosáhla nejnižší úrovně od roku 2004, ale vzhledem k výrazně snížené spotřebě, zejména individuálních motoristů, došlo jak k poklesu celkového objemu tržeb o 28 procentních bodů, tak i marže dosažené z prodeje pohonných hmot o 17 procentních bodů. Přes tuto komplikovanou situaci se podařilo udržet výsledek hospodaření čerpacích stanic v černých číslech – zisk činil 1 895 tis. Kč.



## Investiční činnost

Prioritou investiční činnosti je každým rokem obnova vozového parku nákladní dopravy, která je nosnou činností celé společnosti.

V roce 2020 jsme měli naplánováno navýšení počtu vozidel mezinárodní dopravy. Proto jsme již v roce 2019 objednali 20 nových souprav – již osvědčených tahačů MAN TGX a návěsů

SCHMITZ, které měly být zařazeny do provozu již na jaře 2020. Do nástupu pandemie Covid-19 jsme stihli zprovoznit 15 souprav, zbývajících 5 jsme pořídili až v srpnu 2020, po částečném odeznění pandemie. Pro běžnou obnovu vozového parku pro potřeby distribuce jsme pořídili 3 dodávky FIAT Ducato.

Pořízení dopravní techniky v ks	2018	2019	2020
Dodávková vozidla	0	12	3
Tahače návěsů MAN	10	10	20
Valníky	1	5	0
Návěsy	10	8	20
Přívěsy	0	2	0
Pořizovací cena celkem v tis. Kč	32 570	50 132	64 149

Stavebních investice, které jsme připravovali pro rok 2020 byly v důsledku pandemie Covid-19 a s tím související nejistotou z ekonomického vývoje, odloženy na příznivější období. Menší stavební investice směřovaly zejména do údržby stávajícího majetku – opravy střech, klempířských prvků, výtluků ve vozovkách apod.

V oblasti investic do technologie a vybavení byla největší položkou pořízení nového systé-

mu pro měření geometrie užitkových vozidel. Její součástí je i příslušenství pro kalibraci moderních asistenčních systémů, které jsou již povinnou výbavou současných užitkových vozidel (adaptivní tempomat, aktivní brzdový asistent a hlídání jízdy v jízdním pruhu)

V IT oblasti jsme největší objem prostředků věnovali na optimalizaci serverů pro běh informačních systémů společnosti a zabezpečení interního prostředí společnosti proti vnějším útokům.

Investice v tis. Kč	2018	2019	2020
Stavební investice	2 800	3 400	980
Investice do technologie a vybavení	150	350	1 033
Investice do informačních technologií	550	2 760	480
Celkem za jednotlivé roky	3 500	6 510	2 493

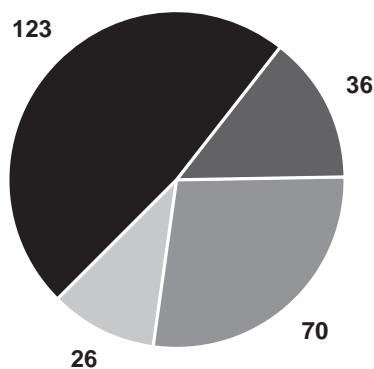


## Personální a sociální politika

V roce 2020 došlo ve společnosti ČSAD Uherské Hradiště a.s. k nárůstu počtu zaměstnanců, celkem o 14. Převážně se jednalo o kategorii řidičů, kdy byli přijati řidiči především z Ukrajiny. K poklesu zaměstnanců došlo v kategorii skladníků a THP v důsledku zrušení distribuce Total v provozovně Pohořelice. Při výběru nových zaměstnanců formou výběrových řízení bylo přijato 41 řidičů nákladní dopravy. 21 řidičů odešlo na vlastní žádost dohodou nebo do důchodu. U ostatních kategorií byl setrvalý stav. V roce 2020

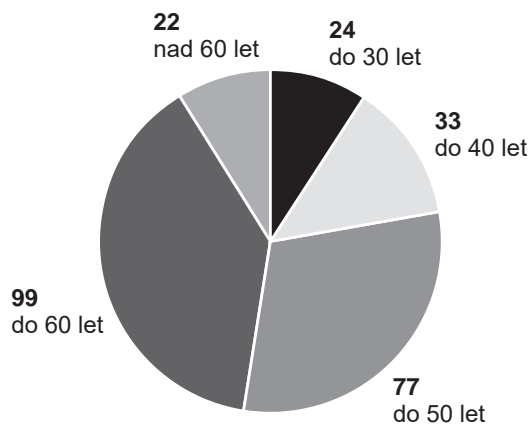
akciová společnost zaměstnávala 255 zaměstnanců, 213 mužů a 42 žen. Z nich má 13 zaměstnanců vysokoškolské a 87 středoškolské vzdělání. Vzdělávání zaměstnanců bylo provedeno dle plánu vzdělávání, kdy se podařilo naplnit veškeré pravidelné školení, odborné školení a školení v oblasti výpočetní techniky a jazykových kurzů. Ve spolupráci s odborovou organizací nebylo zaznamenáno neshod a úspěšně probíhala jednání při přípravě, projednávání a realizaci kolektivní smlouvy na rok 2021.

PROFESNÍ STRUKTURA ZAMĚSTNANCŮ V ROCE 2020



123 řidiči nákl. vozidel  
36 opraváři  
70 THP  
26 ostatní dělníci

VĚKOVÁ STRUKTURA ZAMĚSTNANCŮ V ROCE 2020

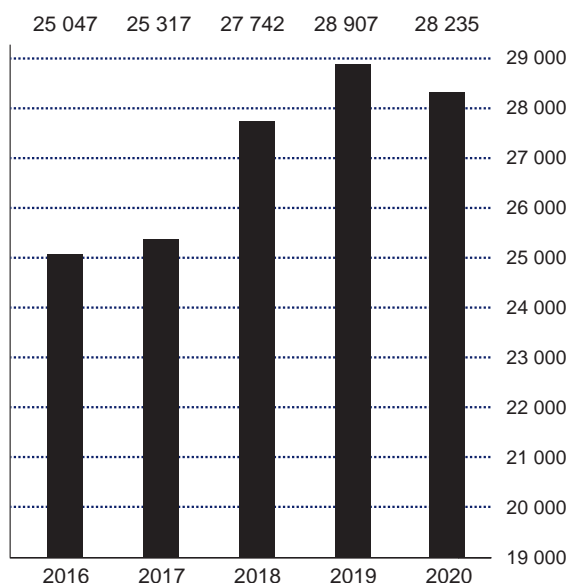


do 30 let 24  
do 40 let 33  
do 50 let 77  
do 60 let 99  
nad 60 let 22

## Průměrná mzda akciové společnosti

V roce 2020 dosáhla průměrná mzda výše 28 235 Kč, při indexu 97,68 %. Ke snížení průměrné mzdy došlo především kvůli pandemii Covid-19 a zvýšené nemocnosti. Na základě dosažených hospodářských výsledků byly v měsíci listopadu 2020 vyplaceny mimořádné odměny. Sociální fond byl naplněn v dostatečné výši. Všem zaměstnancům, kteří měli celoroční pracovní poměr je poskytován příspěvek ve výši 6 000,- Kč na soukromé životní pojištění nebo penzijní připojištění. Tento příspěvek byl poskytnut již sedmáctým rokem. Dále bylo poskytnuto pojištění při pracovních zahraničních cestách na lékařskou péči a pojištění odpovědnosti za škodu způsobenou zaměstnavateli. Stejně tak jako v minulých letech byly zaměstnancům poskytnuty další benefity.

PRŮMĚRNÁ MZDA AKCIOVÉ SPOLEČNOSTI





## Majetek a finanční situace společnosti

### 1. Rozvaha

v tis. Kč	31. 12. 2018	31. 12. 2019	31. 12. 2020
Aktiva celkem	299 750	305 785	317 012
Stálá aktiva	151 672	173 454	160 294
Dlouhodobý nehmotný majetek	6 073	4 047	2 021
Dlouhodobý hmotný majetek	145 330	169 138	158 004
Dlouhodobý finanční majetek	269	269	269
Oběžná aktiva	144 766	128 226	153 377
Zásoby	12 154	11 566	11 597
Dlouhodobé pohledávky	0	0	0
Krátkodobé pohledávky	93 595	102 177	114 157
Krátkodobý finanční majetek	0	0	0
Peněžní prostředky	39 017	14 483	27 623
Časové rozlišení aktiv	3 312	4 105	3 341
Pasiva celkem	299 750	305 785	317 012
Vlastní kapitál	165 552	157 065	154 522
Základní kapitál	119 638	119 638	119 638
Ážio a kapitálové fondy	25 433	25 433	25 433
Fondy ze zisku	9	87	339
Výsledek hospodaření minulých let	16 442	15 287	11 506
Výsledek hospodaření běžného účetního období	+4 030	-3 380	-2 394
Cizí zdroje	130 566	145 836	159 860
Rezervy	0	0	0
Dlouhodobé závazky	58 787	76 944	78 711
Krátkodobé závazky	71 779	68 892	81 149
Časové rozlišení pasiv	3 632	2 884	2 630

### Přehled o změnách vlastního kapitálu

v tis. Kč	2018	2019	2020
Základní kapitál	119 638	119 638	119 638
Ážio a kapitálové fondy	25 433	25 433	25 433
Fondy ze zisku	9	87	339
Hospodářský výsledek minulých let	16 442	15 287	11 506
Hospodářský výsledek běžného období	4 030	-3 380	-2 394
Vlastní kapitál	165 552	157 065	154 522





## 2. Výkaz zisku a ztráty

v tis.Kč	31. 12. 2018	31. 12. 2019	31. 12. 2020
Tržby z prodeje výrobků a služeb	437 332	400 650	385 719
Tržby za prodej zboží	1 246	1 353	1 243
Výkonová spotřeba	244 987	222 301	205 048
Změna stavu zásob vlastní činnosti	0	0	0
Aktivace	0	0	0
Osobní náklady	124 052	124 201	124 671
Úpravy hodnot v provozní oblasti	42 902	37 373	30 039
Ostatní provozní výnosy	143 793	140 823	104 331
Ostatní provozní náklady	156 994	153 439	121 493
Provozní výsledek hospodaření	13 436	5 512	10 042
Finanční výnosy	2 348	2 521	6 184
Finanční náklady	11 654	10 814	18 087
Finanční výsledek hospodaření	-9 306	-8 293	-11 903
Výsledek hospodaření před zdaněním	4 130	-2 781	-1 861
Daň z příjmů	100	599	533
- splatná	837	0	0
- odložená	-737	599	533
Výsledek hospodaření po zdanění	4 030	-3 380	-2 394
Čistý obrat za účetní období	584 719	545 347	497 477

## Hospodářský výsledek na 1 akcii

	2018	2019	2020
Počet akcií (ks)	119 638	119 638	119 638
Hospodářský výsledek po zdanění (Kč)	4 029 991	-3 380 502	-2 394 595
Hospodářský výsledek na 1 akcii	33,68	-28,26	-20,02



**Zpráva nezávislého auditora o ověření účetní závěrky k 31.12.2020 společnosti ČSAD Uherské Hradiště a.s., se sídlem Tř. Maršála Malinovského 874, 686 19 Uherské Hradiště, IČO 49445910**

Zpráva je určena statutárnímu orgánu - akcionářům a vedení výše uvedené společnosti.

**Výrok auditora**

Provedl jsem audit přiložené účetní závěrky společnosti ČSAD Uherské Hradiště a.s., sestavené na základě českých účetních předpisů, která se skládá z rozvahy k 31. 12. 2020, výkazu zisku a ztráty, přehledu o změnách vlastního kapitálu a přehledu o peněžních tocích za rok končící 31. 12. 2020 a přílohy této účetní závěrky, která obsahuje popis podstatných účetních metod a další informace včetně identifikace výše uvedené Společnosti.

Podle mého názoru účetní závěrka podává věrný a poctivý obraz aktiv a pasiv společnosti

ČSAD Uherské Hradiště, a.s. k 31. 12. 2020 a nákladů, výnosů a výsledku hospodaření i finanční situace za rok končící 31. 12. 2020 v souladu s českými účetními předpisy.

**Základ pro výrok**

Audit jsem provedl v souladu se zákonem o auditorech a standardy Komory auditorů České republiky pro audit, kterými jsou mezinárodní standardy pro audit (ISA), případně doplněné a upravené souvisejícími aplikačními doložkami. Odpovědnost auditora stanovená těmito předpisy je podrobněji popsána v oddílu Odpovědnost auditora za audit účetní závěrky. V souladu se zákonem o auditorech a Etickým kodexem přijatým Komorou auditorů České republiky jsem na auditované Společnosti nezávislý a splnil jsem i další etické povinnosti vyplývající z uvedených předpisů. Domnívám se, že důkazní informace, které jsem shromáždil, poskytují dostatečný a vhodný základ pro vyjádření mého výroku.

Auditorský výrok k účetní závěrce se k ostatním informacím uvedeným ve výroční zprávě.

**Odpovědnost představenstva ČSAD Uherské Hradiště a.s. za účetní závěrku**

Představenstvo Společnosti odpovídá za sestavení účetní závěrky podávající věrný a poctivý obraz v souladu s českými účetními předpisy, a za takový vnitřní kontrolní systém, který považuje za nezbytný pro sestavení účetní závěrky tak, aby neobsahovala významné (materiální) nesprávnosti způsobené podvodem nebo chybou.

Při sestavování účetní závěrky, jsou jednatelé Společnosti povinno posoudit, zda je Společnost schopná nepřetržitě trvat, a pokud je to relevantní, popsat v příloze účetní závěrky záležitosti týkající se jejího nepřetržitého trvání a použít předpokladu nepřetržitého trvání při sestavení účetní závěrky, s výjimkou případů, kdy představenstvo plánuje zrušení Společnosti nebo ukončení její činnosti, resp. kdy nemá jinou reálnou možnost, než tak učinit.

**Odpovědnost auditora za audit účetní závěrky**

Cílem auditora je získat přiměřenou jistotu, že účetní závěrka jako celek neobsahuje významnou (materiální) nesprávnost, způsobenou podvodem nebo chybou a vydat zprávu auditora obsahující jeho výrok. Přiměřená míra jistoty je velká míra jistoty, nicméně není zárukou, že audit provedený v souladu s výše uvedenými předpisy ve všech případech v účetní závěrce odhalí případnou existující významnou (materiální) nesprávnost. Nesprávnosti mohou vznikat v důsledku podvodů nebo chyb a považují se za významné (materiální), pokud lze reálně předpokládat, že by jednotlivě nebo v souhrnu mohly ovlivnit ekonomická rozhodnutí, která uživatelé účetní závěrky na jejím základě přijmou.

Při provádění auditu v souladu s KAČR, je mojí povinností uplatňovat během celého auditu odborný úsudek a zachovávat profesní skepticismus. Dále je mojí povinností:

- Identifikovat a vyhodnotit rizika významné (materiální) nesprávnosti účetní závěrky způsobené podvodem nebo chybou, navrhnout a provést auditorské postupy reagující na tato rizika a získat vhodné důkazní informace, abych na jejich základě mohl vyjádřit výrok. Riziko, že neodhalím významnou (materiální) nesprávnost, k níž došlo v důsledku podvodu, je větší než riziko neodhalením významné (materiální) nesprávnosti způsobené chybou, protože součástí podvodu mohou být tajné dohody (koluze), falšování, úmyslná opomenutí, nepravdivá prohlášení nebo obcházení vnitřních kontrol.
- Seznámit se s vnitřním kontrolním systémem Společnosti relevantním pro audit v takovém rozsahu, abych mohl navrhnout auditorské postupy vhodné s ohledem na dané okolnosti, nikoli abych mohl vyjádřit názor na účinnost vnitřního kontrolního systému.
- Posoudit vhodnost použitých účetních pravidel, přiměřenost účetních odhadů a informace, které v této souvislosti představenstvo Společnosti uvedlo v příloze účetní závěrky.
- Posoudit vhodnost použití předpokladu nepřetržitého trvání při sestavování účetní závěrky statutárním orgánem a to, zda s ohledem na shromážděné důkazní informace existuje významná (materiální) nejistota vyplývající z událostí nebo podmínek, které mohou významně zpochybnit schopnost Společnosti trvat nepřetržitě. Jestliže dojde k závěru, že taková významná (materiální) nejistota existuje, je mojí povinností upozornit v mé zprávě na informace uvedené v této souvislosti v příloze účetní závěrky, a pokud tyto informace nejsou dostatečné, vyjádřit modifikovaný výrok. Moje závěry týkající se schopnosti Společnosti trvat nepřetržitě vycházejí z důkazních informací, které jsem získal do data zprávy auditora. Nicméně budoucí události nebo podmínky mohou vést k tomu, že Společnost ztratí schopnost trvat nepřetržitě.
- Vyhodnotit celkovou prezentaci, členění a obsah účetní závěrky, včetně přílohy a dále to, zda účetní závěrka zobrazuje podkladové transakce a události způsobem, který vede k věrnému zobrazení.

Mojí povinností je informovat statutární orgán mimo jiné o plánovaném rozsahu a načasování auditu a o významných zjištěních, která jsem v průběhu učinil, včetně zjištěných významných nedostatků ve vnitřním kontrolním systému.

Přílohy: Rozvaha k 31. 12. 2020  
Výkazy zisku a ztráty za období od 1. 1. 2020 do 31. 12. 2020  
Příloha účetní závěrky k 31. 12. 2020  
Přehled o změnách vlastního kapitálu  
Přehled o peněžních tocích

Datum zprávy: 12. 3. 2021

Ing. Leo Drozdek  
auditor č. opr. 0419  
Plk.R.Prchaly 274  
708 00 Ostrava - Pustkovec



**Zpráva dozorčí rady**

Dozorčí rada akciové společnosti ČSAD Uherské Hradiště ve složení:

Ing. Alois Volas  
JUDr. Libuše Bradnová  
Pan Antonín Fornůsek

na svém zasedání dne 19. 3. 2021 přezkoumala roční účetní závěrku akciové společnosti ČSAD Uherské Hradiště k 31. 12. 2020.

Pro posouzení hospodaření společnosti byly dozorčí radě předloženy představenstvem akciové společnosti následující podklady:

- rozvaha k 31. 12. 2020
- výkaz zisku a ztráty k 31. 12. 2020
- zpráva o finanční a ekonomické situaci
- ověření roční účetní závěrky auditorem
- vybrané roční ukazatele ze statistických výkazů
- návrh na rozdělení zisku
- zpráva statutárního orgánu o vztazích mezi ovládající a ovládanou osobou

Po přezkoumání všech podkladů došla dozorčí rada k závěru, že akciová společnost v roce 2020 vytvořila ztrátu ve výši 2 394 594,52 Kč. Tato ztráta, stejně jako příděl do sociálního fondu ve výši 60 000,- Kč bude pokryta z nerozděleného zisku minulých let. V účetnictví společnosti neshledal auditor žádné podstatné závady.

Dozorčí rada bere na vědomí dokumenty, které jí byly představenstvem společnosti předloženy k posouzení.

**Závěrečné stanovisko dozorčí rady:**

1. Dozorčí rada nemá připomínky k hospodaření akciové společnosti a navrhuje valné hromadě, aby roční účetní závěrku akciové společnosti ČSAD Uherské Hradiště za rok 2020 a zprávu statutárního orgánu o vztazích mezi ovládající a ovládanou osobou

**s c h v á l i l a.**

2. Za rok 2020 vytvořila společnost ztrátu 2 394 594,52 Kč s následujícím rozdělením

Hospodářský výsledek ve schvalovacím řízení	2 394 594,52 Kč
Příděl do sociálního fondu z nerozděleného zisku min. let	60 000 Kč

Dozorčí rada navrhuje valné hromadě, aby rozdělení hospodářského výsledku, jak je uvedeno výše a v návrhu představenstva

**s c h v á l i l a.**

3. Dozorčí rada po projednání v představenstvu a.s. navrhuje valné hromadě, aby na další volební období do funkce člena dozorčí rady pana Antonína Fornůska

**s c h v á l i l a.**

Ing. Alois Volas  
předseda dozorčí rady  
ČSAD Uherské Hradiště a.s.



# CERTIFIKÁT



## ISO 9001:2015

DEKRA Certification GmbH tímto potvrzuje, že organizace

### ČSAD Uherské Hradiště a.s.

#### Oblast certifikace:

silniční motorová doprava nákladní, logistika, silniční motorová doprava osobní, opravárenství a servisní služby

#### Certifikované místo:

CZ - 686 19 Uherské Hradiště, Tř. Maršála Malinovského 874

(další pobočky dle přílohy)

má zavedený systém managementu kvality, který odpovídá výše uvedeným normám a tento účinně uplatňuje. Důkaz byl podán v rámci 7. recertifikačního auditu, zpráva č. 7WA - 504018.

Platnost certifikátu od 23.11.2018 do 22.11.2021

Registrační číslo certifikátu: 10999575/8



Lothar Wernhofen

DEKRA Certification GmbH, Stuttgart, 07.11.2018

DEKRA Certification GmbH \* Handwerkerstraße 15 \* D-70565 Stuttgart \* www.dekra-certification.de



strana 1 z 2

## Příloha k certifikátu č. 10999575/8

Platnost certifikátu od 23.11.2018 do 22.11.2021

Do oblasti platnosti výše uvedeného certifikátu spadají následující pobočky:

Centrála	Sídlo	Oblast certifikace
ČSAD Uherské Hradiště a.s.	CZ - 686 19 Uherské Hradiště, Tř. Maršála Malinovského 874	silniční motorová doprava nákladní, logistika, opravárenství a servisní služby
Pobočky	Sídlo	Oblast certifikace
1. ČSAD Uherské Hradiště a.s.	CZ - 691 23 Pohofelice, Průmyslová 1502	silniční motorová doprava nákladní, logistika
2. ČSAD BUS Uherské Hradiště a.s.	CZ - 686 19 Uherské Hradiště, Tř. Maršála Malinovského 874	silniční motorová doprava osobní
3. ČSAD BUS Uherské Hradiště a.s.	CZ - 686 19 Uherské Hradiště, Velehradská 1311	silniční motorová doprava osobní
4. ČSAD Uherské Hradiště a.s.	CZ - 691 23 Pohofelice, Průmyslová 1503	silniční motorová doprava nákladní, logistika



Lothar Wernhofen

DEKRA Certification GmbH, Stuttgart, 07.11.2018

DEKRA Certification GmbH \* Handwerkerstraße 15 \* D-70565 Stuttgart \* www.dekra-certification.de

strana 2 z 2

## Orgány společnosti

### Statutární orgán – představenstvo:

předseda představenstva:	Antonín Kusák Uherské Hradiště, Mánesova 658
místopředseda představenstva:	Ing. Miroslav Bradna, Příbor, Masarykova 570
člen představenstva:	Ivan Kallus, Uherské Hradiště, Štěpnická 1076
člen představenstva:	Jiří Psota, Záhorovice 166
člen představenstva:	Jiří Viceník, Nedakonice 531

### Dozorčí rada:

předseda:	Ing. Alois Volas Uherské Hradiště - Sady, Solná 338
členka:	JUDr. Libuše Bradnová Příbor, Masarykova 570
člen:	Antonín Fornůsek Uherské Hradiště – Mařatice, Lomená 896

Výroční zprávu akciové společnosti ČSAD Uherské Hradiště zpracovalo vedení společnosti, které čestně prohlašuje, že údaje uvedené ve výroční zprávě odpovídají skutečnosti a žádné podstatné okolnosti, které by mohly mít vliv na přesné a správné posouzení hospodaření akciové společnosti nebyly vynechány.

Představenstvo akciové společnosti na svém zasedání dne 16. 3. 2021 návrh výroční zprávy ČSAD Uherské Hradiště a.s. schválilo.

**ČSAD Uherské Hradiště a.s.**  
**Tř. Maršála Malinovského 874**  
**686 01 Uherské Hradiště**  
**e-mail: [csad@csaduh.cz](mailto:csad@csaduh.cz)**  
**<http://www.csaduh.cz>**

---